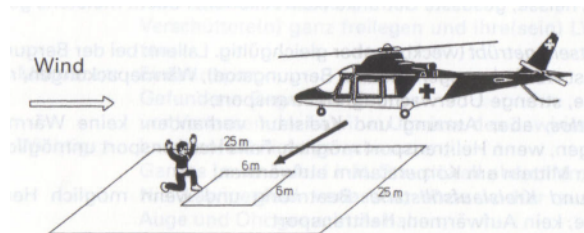




Helikopter-Rettung

• Helilandeplatz ausserhalb Lawinenfeld vorbereiten:

Hindernisfreier Platz, 25 auf 25 m festtreten
 Horizontale Aufsetzfläche 4 auf 4 m
 Keine losen und aufrechtstehenden Gegenstände am Platz
 Hindernisfreier Anflug, in zwei Richtungen mit 45°
 Bei diffusem Licht Umgebung markieren




25x25 m = hindernisfreier Raum 6x6 m =
 Aufsetzfläche

• Verhalten am Landeplatz:


Ausser Einweiser alle mind. 20 m vom Landeplatz weg
 Einweiser mit Rücken zum Wind, Arme erhoben
 Beim Einschweben des Heli Standplatz halten, evtl. kauern
 Annäherung zum Heli erst bei stehendem Rotor und immer
 von vorn. Achtung mit Skis, Stöcken und Sonden

Keine losen Gegenstände liegen lassen




Achtung auf Antennen, Skis, Sondierstangen etc.

Sich nur von vorne und in gebückter Haltung dem Heli nähern.



Nur von der Talseite annähern



Augenkontakt zum Piloten halten



Bei laufendem Rotor sich dem Helikopter immer nur von vorne und erst auf Zeichen der Besatzung nähern



• Alpine Notsignale:

Zeichengebung für die Flugrettung:



NO
 Hilfe nicht
 notwendig



YES
 Hilfe
 notwendig

Internationales Notrufzeichen:

sechsmal in der Minute ein Zeichen geben (blinken, rufen, pfeifen), eine Minute warten, Zeichen wiederholen. Antwort: dreimal in der 'iiii*' «In Zeichen geben, eine Minute warten, Zeichen wiederholen.